



Manual de Usuario

Responsable Técnico

**Convocatoria Programa para el fortalecimiento de
invenciones para Instituciones de Ecuación
Superior del Estado de Jalisco**



Sistema de Solicitudes de Apoyo COEYJTAL
Manual de Usuario Responsable Técnico

Índice

1.0 Objetivo	3
2.0 Indicaciones.....	3
3.0 Modalidades de apoyo de las Solicitudes	4
4.0 Procedimiento para la presentación de solicitudes	5
4.1 Registro de Usuario	5
4.2 Acceso a las solicitudes de apoyo asignadas.....	7

Sistema de Solicitudes de Apoyo COECYTJAL Manual de Usuario Responsable Técnico

1.0 Objetivo

Proporcionar una **guía práctica** que describa los pasos a realizar para poder presentar una propuesta de proyecto en el nuevo **Sistema de Solicitudes de Apoyo** del Consejo Estatal de Ciencia y Tecnología de Jalisco (COECyTJAL).

2.0 Indicaciones

Guardar la información durante el llenado de la propuesta. Se sugiere guardar la información después del llenado de cada pestaña o conforme al avance de captura donde aparezca el icono de “Guardar”.

Cierre automático de la sesión. Por seguridad, **la sesión se cerrará automáticamente si el sistema no detecta actividad durante 10 minutos consecutivos**; la información que se haya capturado hasta el momento sin guardarse se perderá.

Llenado de la propuesta. La Propuesta se puede capturar de forma parcial y/o en varias sesiones antes de la fecha límite establecida en la Convocatoria.

Envío de la propuesta. Revisar la propuesta en su totalidad antes de enviar ya que, **una vez enviada no podrá realizar ninguna modificación**. Las propuestas enviadas son las que participarán dentro de la Convocatoria.

Documentos anexos. Los archivos deberán presentarse únicamente en formato PDF deberán ser **legibles y visibles** con un tamaño máximo de 5MB. Los nombres de los archivos deben de estar relacionados al contenido de la documentación.

Estructura de nombre de archivos: “2015-1_tipo de documento_folio estatal”

Ejemplo: (2015-1 Anexo A 4121)

Uso de navegador. Se recomienda utilizar el navegador Mozilla Firefox o Google Chrome.

Sistema de Solicitudes de Apoyo COECYTJAL Manual de Usuario Responsable Técnico

3.0 Modalidades de apoyo de las Solicitudes

En el caso del Programa para el fortalecimiento de capital intelectual a empresas jaliscienses con orientación y/o base tecnológica **existe la siguiente modalidad.**

A) Registro de Invención vía nacional (Patente, Modelo de Utilidad y Diseño Industrial)

The screenshot shows the user interface of the COECYTJAL system. At the top, there are logos for COECYTJAL, JALISCO GOBIERNO DEL ESTADO, BIENESTAR MERECE ESTAR BIEN, and the Secretaría de Innovación Ciencia y Tecnología. The page title is 'Sistema de Beneficiarios'. In the top right corner, there is a 'Cerrar sesión' button and a 'Perfil' button. Below the header, there are three main navigation buttons: 'Crear Solicitud' (red), 'Ver Solicitudes' (black), and 'Mis Empresas' (black). The main content area features a red arrow pointing to a link labeled 'Registro de Invenciones vía nacional (Patente, Modelo Industrial y ...)' under the heading 'Programa para el fortalecimiento de invenciones para instituciones de educación superior del Estado de Jalisco'. To the right, there is a section for 'PROPIN 2015 - 4' with details: 'Fechas de la convocatoria: 01/12/2015 > 18/02/2016', 'Demanda: Programa para el fortalecimiento de invenciones para instituciones de educación superior del Estado de Jalisco', 'Presupuesto: 3735000', 'Dirigido: Moral', 'TipoDeBeneficio: Recurso Económico Fondo Perdido', and 'TiempoDeRespuesta: 45 días'.

Fechas importantes a considerar:

Apertura del Sistema

1 de diciembre de 2015

Validación Jurídica

1 de diciembre de 2015

Cierre del Sistema

18 de febrero de 2016

Cierre de validación jurídica

8 de febrero de 2016

Sistema de Solicitudes de Apoyo COECYTJAL Manual de Usuario Responsable Técnico

4.0 Procedimiento para la presentación de solicitudes

4.1 Registro de Usuario

Es necesario que el Responsable Técnico genere su usuario en el sistema de solicitudes de apoyo de COECyTJAL:

- Ingresar al sistema en el siguiente link <http://solicitudes.coecytjal.org.mx/Account/Login>
- Elegir el botón de Crear cuenta.



- Ingresar la información solicitada en los apartados de “Perfil” y “Contacto”.

Sistema de Solicitudes de Apoyo COECYTJAL Manual de Usuario Responsable Técnico


- Elegir el rol de la persona según la definición descrita anteriormente y conforme a la personalidad jurídica con la cual se quiera participar.

The screenshot shows a registration form with fields for CURP, email, password, address, and contact information. A modal dialog box is open in the center, titled "Seleccione el perfil con el que desea participar". It contains three buttons: "Persona Moral", "Persona Física", and "Responsable Técnico/Admin.". A red arrow points to the "Responsable Técnico/Admin." button. Another red arrow points to the "Registrar" button at the bottom of the form.

- Para finalizar dar click en “guardar” a la información.

El sistema le enviará un correo electrónico con la confirmación de su registro, así como lo más importante que es su **código de usuario**.

Este código es el que el representante legal le deberá solicitar para posteriormente asignarlo al proyecto.




*Luego de este paso el Responsable Técnico tiene que esperar a que el Representante Legal lo asigne al proyecto o los proyectos de los cuales él será el responsable.

Sistema de Solicitudes de Apoyo COECYTJAL Manual de Usuario Responsable Técnico

4.2 Acceso a las solicitudes de apoyo asignadas

Una vez que el proyecto nos fue asignado por el representante legal debemos seguir los siguientes pasos:

- Acceder nuevamente a la página <http://solicitudes.coecytjal.org.mx/Account/Login>.
- Introducir el Usuario y Contraseña que previamente se registró y que se confirmó por correo electrónico.
- Seleccionar el botón de “Ver Solicitudes”



- Se tiene que desplegar la lista de proyectos asignados previamente por el Representante Legal. Dar click a los tres puntos del lado derecho para editar el proyecto.



Sistema de Solicitudes de Apoyo COECYTJAL Manual de Usuario Responsable Técnico

- Después se desplegará una nueva ventana en la cual tenemos que seleccionar los conceptos de apoyo. Al terminar de seleccionar debemos de dar click en el icono de “siguiente”.

Nota importante: se deberán de revisar a detalle la convocatoria y los terminos de referencia del Programa para el fortalecimiento de invenciones para Instituciones de Ecuación Superior del Estado de Jalisco, el sistema permite seleccionar uno o varios conceptos.

Se les recomienda definir los conceptos de apoyo que serán necesarios para la validación del proyecto, porque a partir de estos se definiran los entregables a presentar y las partidas financieras en las que se podrá erogar el recurso otorgado.



The screenshot shows the 'Concepto de Apoyo' selection interface. At the top, there are logos for COECYTJAL, JALISCO GOBIERNO DEL ESTADO, BIENESTAR MERECE ESTAR BIEN, and the Secretaría de Innovación Ciencia y Tecnología. The system title is 'Sistema de Beneficiarios' with a 'Cerrar sesión' button and a 'Perfil' button. Below the title bar, there is a navigation bar with '< Editar Solicitud' and a pencil icon. The main content area is titled 'Concepto de Apoyo' and contains a list of radio button options:

- Estímulos a investigadores y/o académicos de la IES que realizan trabajos de investigación y cuyos resultados sean desarrollos de productos y/o procesos innovadores, que terminen en solicitudes de invenciones nacionales
- Tarifa oficial para registro de la invención vía nacional (sólo para México). Patente
- Tarifa oficial para registro de la invención vía nacional (sólo para México). Modelo de Utilidad
- Tarifa oficial para registro de la invención vía nacional (sólo para México). Diseño Industrial
- Servicios de asesoría legal para la gestión de trámites correspondientes ante el Instituto Mexicano de la Propiedad Industrial (IMPI)

At the bottom right of the list, there is a 'Continuar >' button.

Una vez que seleccionamos los conceptos de apoyo y dimos click en continuar nos habilitará el proyecto.

A continuación se presentan las 5 secciones (General, Entregables, Desglose Financiero, Indicadores, Otros), las cuales tendremos que llenar para completar nuestro proyecto.

Sistema de Solicitudes de Apoyo COEYJTAL Manual de Usuario Responsable Técnico

General

Header: COEYJTAL, JALISCO GOBIERNO DEL ESTADO, BIENESTAR MERECE ESTAR BIEN, Secretaría de Innovación Ciencia y Tecnología GOBIERNO DEL ESTADO DE JALISCO, Sistema de Beneficiarios. Código: VAMD226357 Cerrar sesión Perfil

Navigation: < Editar Solicitud General Entregables Desglose Financiero Indicadores Otros

- Revisar la información que se completo previamente por el Representante Legal.
- El título de la propuesta debe ser de la siguiente manera: (Nombre de la Institución y número de solicitudes de invenciones a generar)

Header: COEYJTAL, JALISCO GOBIERNO DEL ESTADO, BIENESTAR MERECE ESTAR BIEN, Secretaría de Innovación Ciencia y Tecnología GOBIERNO DEL ESTADO DE JALISCO, Sistema de Beneficiarios. Código: VAMD232000 Cerrar sesión Perfil

Navigation: < Editar Solicitud General Entregables Desglose Financiero Indicadores Otros

Datos Generales

Folio Estatal: 4397 Folio Adicional: Folio Adicional

Convocatoria: Programa para el fortalecimiento de invenciones para

Título: Instituto Superior Coecytjal - 21 solicitudes de invención

Datos del Solicitante

Calle	Colonia	Número Ext.	Número Int.	Código Postal
Job Tejeda	Torres	3456	Número Int.	45632

- Completar los campos anotados el apartado de “información adicional” en los casos que apliquen. Al finalizar dar click en el icono de “guardar”.

Sistema de Solicitudes de Apoyo COEYJTAL
Manual de Usuario Responsable Técnico

Información Adicional

No. de Etapas **A** Etapa que se somete **A**

Domicilio de Ejecución del Proyecto **B**

Área de Enfoque **C** Otra

Descripción de la Innovación **D**

Planteamiento de la Propuesta **E**

Justificación **F**

Área Técnica **G**

Impacto del proyecto **H**

Resultados Esperados **I**

A	NO. DE ETAPA En ambos recuadros anotar "1", en esta convocatoria no aplican proyectos de más de 1 etapa
B	DOMICILIO DE EJECUCIÓN DEL PROYECTO Será el domicilio donde se llevara a cabo el proyecto, puede ser diferente al domicilio fiscal del sujeto de apoyo.
C	ÁREA DE ENFOQUE Seleccionar una de las áreas de enfoque del proyecto, sino esta descrita en la lista desplegable se deberá anotar en el siguiente recuadro nombrado como "otra"
D	DESCRIPCIÓN DE LA INNOVACIÓN Deberá señalar la Información Técnica de las invenciones (Señale las áreas tecnológicas ligadas a las solicitudes de invenciones que se comprometen a presentar haciendo una breve descripción del o los proyecto macro de donde se desprenden o se pretende que surjan las mismas)
E	PLANTEAMIENTO DE LA PROPUESTA Deberá señalar Información en el tema de la IES (Señale los antecedentes de la IES su objetivo y propósitos, especialmente los ligados a las áreas de investigación y desarrollo de nuevos productos o procesos, así mismo los antecedentes generales que tenga la misma en presentación de solicitudes de invenciones por lo menos de los últimos 2 años).
F	JUSTIFICACIÓN (La institución tiene (indicar el número de proyectos) de los cuales se han generado y/o pretenden generar productos y/o procesos, los cuales requieren protección jurídica con la finalidad de apropiarse de los activos intangibles generados y potenciar la inversión en la investigación y desarrollo de la IES, la protección jurídica consistirá en (indicar el número de solicitudes de invenciones).
G	ÁREA TÉCNICA Seleccionar una de las áreas técnica del proyecto de la lista desplegable.
H	IMPACTO DEL PROYECTO (Explicar el sector(s) que impactarán económica y socialmente y cómo lo hará).
I	RESULTADOS ESPERADOS Obtener (indicar el número de solicitudes de invenciones nacionales) así como aquellos efectos

Sistema de Solicitudes de Apoyo COECYTJAL Manual de Usuario Responsable Técnico

multiplicadores que el fortalecimiento de invenciones pueda traer a la IES. Es importante cuantificarlos, por ejemplo: *21 solicitudes de invenciones con residencia en el Estado de Jalisco*

Entregables

The screenshot shows the top navigation bar of the 'Sistema de Beneficiarios'. The 'Entregables' menu item is highlighted with a red underline. Other menu items include 'Editar Solicitud', 'General', 'Desglose Financiero', 'Indicadores', and 'Otros'. The user's code 'VAMD226357' and a 'Cerrar sesión' button are visible in the top right corner.

Dependiendo de la modalidad seleccionada, se habilitarán los conceptos (línea de apoyo) correspondientes a la misma.

El Responsable Técnico tiene que seleccionar todos los entregables aplicables al concepto según lo descrito en los Términos de Referencia de la Convocatoria.

- Revisar que el concepto sea el correcto y dar click al icono “Nuevo +”

The screenshot displays a table of deliverables under the 'Entregables' tab. The table has three columns: 'Concepto', 'Entregables', and 'Acciones'. The 'Acciones' column contains 'Nuevo +' buttons for each row. Four red arrows point to these buttons. At the bottom left, there is an 'Editar Conceptos' button.

Concepto	Entregables	Acciones
Pago exclusivo al investigador(es) y/o académico de la IES (inventores) que realizaron el desarrollo de productos y/o procesos científicos tecnológicos, que terminen en productos protegibles a través de invenciones ligadas a las solicitudes presentadas en su propuesta.		Nuevo +
Tarifa oficial para registro de la invención vía nacional (sólo para México). Patente		Nuevo +
Tarifa oficial para registro de la invención vía nacional (sólo para México). Modelo de Utilidad		Nuevo +
Tarifa oficial para registro de la invención vía nacional (sólo para México). Diseño Industrial		Nuevo +
Servicios de asesoría legal para la gestión de trámites correspondientes ante el Instituto Mexicano de la Propiedad Industrial (IMPI)		Nuevo +

Sistema de Solicitudes de Apoyo COECYTJAL Manual de Usuario Responsable Técnico

- Llenar los campos que se despliegan. Dar click en el icono de “Guardar”

Una vez que se tiene el entregable se tiene que adjuntar como evidencia

¿Qué es lo que se va a entregar?

¿Cuántos se van a entregar?

- Se tienen que dar de alta todos los entregables que aplican para cada concepto elegido, favor de revisar los términos de referencia.

*Repetir este paso para todos los entregables que apliquen.

Sistema de Solicitudes de Apoyo COECYTJAL Manual de Usuario Responsable Técnico

Ejemplo:

Concepto	Entregables	Acciones
Pago exclusivo al investigador(es) y/o académico de la IES (inventores) que realizaron el desarrollo de productos y/o procesos científicos tecnológicos, que terminen en productos protegibles a través de invenciones ligadas a las solicitudes presentadas en su propuesta.	<ul style="list-style-type: none"> 5 Identificación oficial - INE 5 Comprobante de sueldo 5 Convenio entre la IES y el investigador 	Nuevo +
Tarifa oficial para registro de la invención vía nacional (sólo para México). Patente	<ul style="list-style-type: none"> 11 Solicitudes de Patente 11 Examen de forma 11 Facturas 	Nuevo +
Tarifa oficial para registro de la invención vía nacional (sólo para México). Modelo de Utilidad	<ul style="list-style-type: none"> 5 Solicitud de Modelo de Utilidad 5 Examen de forma 5 Facturas 	Nuevo +
Tarifa oficial para registro de la invención vía nacional (sólo para México). Diseño Industrial	<ul style="list-style-type: none"> 4 Solicitud de diseño industrial 4 Examen de forma 4 Facturas 	Nuevo +
Servicios de asesoría legal para la gestión de trámites correspondientes ante el Instituto Mexicano de la Propiedad Industrial (IMPI)	<ul style="list-style-type: none"> 1 Contrato de prestación de servicios 12 Facturas 21 Solicitudes de invención 21 Exámenes de forma 	Nuevo +

[Editar Conceptos](#)

Desglose Financiero

Navigation bar: [Editar Solicitud](#) | [General](#) | [Entregables](#) | **[Desglose Financiero](#)** | [Indicadores](#) | [Otros](#)

Dependiendo el concepto (línea de apoyo) que se haya elegido son las partidas financieras que se despliegan.

Sistema de Solicitudes de Apoyo COECYTJAL Manual de Usuario Responsable Técnico

- Dar click al icono de “Nuevo +”



- Llenar la información solicitada*. Dar click al icono de “Guardar”.

COECyTJAL:
Aportación estatal solicitada
Privado: Aportación de empresas
Federal: Aportación de otro organismo federal
Académico: Aportación de Instituciones y Centros de Investigación
Internacional: Extranjero
Inversión adicional: Una aportación extra a lo requerido del proyecto.

Desglose #1

Tipo de Aportación: --SELECCIONE--
Nombre del Aportante:
Partida financiabile:
Tipo de Gasto: --SELECCIONE--
Importe:

Justificación: ¿Qué es lo que se está adquiriendo? *Cantidad y descripción

Guardar

Nuevo +

De acuerdo al concepto (línea de apoyo) son las partidas financieras que se despliegan, esto con base a los Términos de Referencia de la Convocatoria.

Corriente: gasto consumibles durante el proyecto.

***Repetir este paso para todas las partidas financieras que apliquen y que sean necesarias para el proyecto.**

***Cuidar los topes de monto de apoyo descritos en los Términos de Referencia de la Convocatoria.**

Sistema de Solicitudes de Apoyo COECYTJAL Manual de Usuario Responsable Técnico

Ejemplo:

The screenshot displays the 'Sistema de Beneficiarios' interface. At the top, there are navigation tabs: 'General', 'Entregables', 'Desglose Financiero' (selected), 'Indicadores', and 'Otros'. A 'Perfil' button is visible in the top right. Below the tabs, three expense breakdowns are listed:

- Desglose #1:** Tipo de Aportación: Coecytjal; Nombre del Aportante: COECYTJAL; Partida financiable: Aportación comple...; Tipo de Gasto: Corriente; Importe: 100000; Justificación: Estimulo a investigadores.
- Desglose #2:** Tipo de Aportación: Coecytjal; Nombre del Aportante: COECYTJAL; Partida financiable: Servicios del IMPI; Tipo de Gasto: Corriente; Importe: 200000; Justificación: Pago a tarifas del IMPI por la solicitud de patentes.
- Desglose #3:** Tipo de Aportación: Coecytjal; Nombre del Aportante: COECYTJAL; Partida financiable: Servicios Externo...; Tipo de Gasto: Corriente; Importe: 200000; Justificación: Pago a servicios por la redacción de invenciones.

Indicadores

The screenshot shows the 'Sistema de Beneficiarios' interface with the 'Indicadores' tab selected in the navigation menu. The top right corner displays 'Código: VAMD226357' and 'Cerrar sesión'. The 'Perfil' button is also visible.

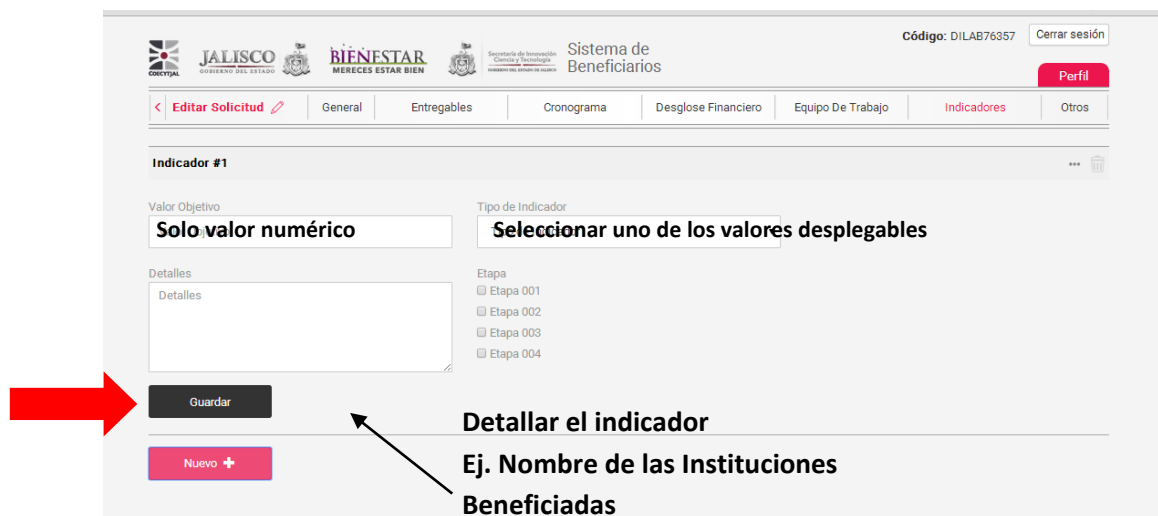
Serán los datos cuantitativos que miden el impacto del proyecto. Estos indicadores están definidos en los términos de referencia de la Convocatoria.

Sistema de Solicitudes de Apoyo COEYJTAL Manual de Usuario Responsable Técnico

- Dar click al icono de “Nuevo +”



- Llenar la información solicitada*. Dar click en el icono de “Guardar”.



*Repetir este pasó para todos los indicadores que apliquen y que sean necesarias para el proyecto.

Sistema de Solicitudes de Apoyo COECYTJAL Manual de Usuario Responsable Técnico

Ejemplo:

The screenshot displays four indicator forms, each with a 'Guardar' button and a green checkmark icon in the top right corner.

- Indicador #1:** Valor Objetivo: 1; Tipo de Indicador: Instituciones y/o Empresas Atendidas; Detalles: Instituto Superior COECYTJAL; Etapa: Etapa 001, Etapa 002, Etapa 003, Etapa 004.
- Indicador #2:** Valor Objetivo: 11; Tipo de Indicador: No. de registros de propiedad intelectual; Detalles: Solicitudes de Patentes; Etapa: Etapa 001, Etapa 002, Etapa 003, Etapa 004.
- Indicador #3:** Valor Objetivo: 5; Tipo de Indicador: No. de registros de propiedad intelectual; Detalles: 5 Solicitudes de Modelos de Utilidad; Etapa: Etapa 001, Etapa 002, Etapa 003, Etapa 004.
- Indicador #4:** Valor Objetivo: 4; Tipo de Indicador: No. de registros de propiedad intelectual; Detalles: Solicitudes de diseño industrial; Etapa: Etapa 001, Etapa 002.

Otros

The screenshot shows the system navigation bar with the following elements:

- Logos for COECYTJAL, JALISCO GOBIERNO DEL ESTADO, BIENESTAR MERECE ESTAR BIEN, and the Secretaría de Innovación Ciencia y Tecnología.
- System name: Sistema de Beneficiarios.
- User ID: Código: VAMD226357.
- Buttons: Cerrar sesión and Perfil.
- Navigation tabs: < Editar Solicitud, General, Entregables, Desglose Financiero, Indicadores, Otros (selected), and >.

En esta parte tienen que subir todos los anexos aplicables a la Convocatoria, ver Términos de Referencia punto 2.2.

- Se deberá de dar click en el icono de “Adjuntar” para poder subir los anexos correspondientes.

Fecha de elaboración: diciembre 2015

Sistema de Solicitudes de Apoyo COECYTJAL Manual de Usuario Responsable Técnico

- Se deben subir las identificaciones oficiales del responsable técnico y administrativo en esta sección, así como los anexos mencionados en los términos de referencia.

The screenshot shows the user interface of the 'Sistema de Beneficiarios'. At the top, there are logos for COECYTJAL, JALISCO GOBIERNO DEL ESTADO, BIENESTAR MERECE ESTAR BIEN, and the Secretaría de Innovación Ciencia y Tecnología GOBIERNO DEL ESTADO DE JALISCO. The user code 'VAMD226357' and a 'Cerrar sesión' button are visible. A navigation menu includes 'Editar Solicitud', 'General', 'Entregables', 'Desglose Financiero', 'Indicadores', and 'Otros'. Below the menu, there is a text input field for 'Nombre del archivo' and a dark grey 'Adjuntar' button, which is pointed to by a red arrow. Underneath, the 'Acciones del Proyecto' section contains three buttons: 'Enviar a Validación', 'Solicitar Cita', and 'Imprimir Anexo'.

**Repetir este paso para todos los indicadores que apliquen y que sean necesarias para el proyecto.*

Favor de considerar las características de los archivos, mencionadas en el punto 2.0 del presente manual.

Ya que se llenaron todas las pestañas del proyecto, le recomendamos revisar a detalle cada una de ellas antes de enviarlo.

- En el momento que ya se encuentre listo para ser enviado deberá de dar click en el icono de "Enviar a Validación"

This screenshot is similar to the previous one, showing the same system interface. However, a red arrow points to the 'Enviar a Validación' button in the 'Acciones del Proyecto' section.

Fecha de elaboración: diciembre 2015



Sistema de Solicitudes de Apoyo COECYTJAL
Manual de Usuario Responsable Técnico

El proyecto deberá de ser **ENVIADO** a través del sistema de solicitudes de COECyTJAL **ANTES DEL DÍA Y HORA** establecidos en la **CONVOCATORIA COMO FECHA DE CIERRE** de la misma.

Para mayor información recurrir a:

Consejo Estatal de Ciencia y Tecnología de Jalisco (COECyTJAL)
<http://www.coecytjal.org.mx>

Edificio Mind, planta baja
Av. Faro 2350, Colonia Verde Valle
C.P. 44550, Guadalajara, Jalisco, México
Tel. +52 33 3678 2000 ext. 52253, 52251